

パソコンへの新規外字「登録」 & 「使用」方法

作成日：2011/12/15（水）

【現象】

- ・ Windowsパソコンで、文字変換しても出てこない文字（外字・変体仮名）がある。

【対処】

- ・ 戸籍統一文字一覧より、文字検索をしてWindowsパソコンに登録をする。

①最初に、戸籍統一文字一覧から必要な文字を検索し、コピーします。

検索（google,yahooなど）で【戸籍統一文字一覧】を探してください。

Google 戸籍統一文字

検索 約 425,000 件 (0.12 秒)

他のキーワード: 法務省戸籍統一文字 戸籍統一文字番号 戸籍統一文字一覧 戸籍統一文字フォント 戸籍統一文字コード

法務省 戸籍統一文字情報 トップ

kosekimoji.moj.go.jp/- キャッシュ

トップ

使い方

ここでは、戸籍のオンライン手続に使用することを目的として整理した文字の情報を検索することができます。また、子の名に使用することができる文字(人名用漢字等)についても検索することができます。

検索条件入力画面へ

検索条件入力

使い方 ←利用の前に必ず「使い方」を御確認下さい。

検索条件を指定して[検索]ボタンを押して下さい。

読み たかい

AND検索 入力したキーワードのすべてを含む語を検索します

OR検索 入力したキーワードのいずれかを含む語を検索します

画数 画(範囲: 画)

部首 部首選択1 (クリア) 部首選択2 (クリア) 部首選択3 (クリア)

子の名に 使用する漢字 人名用漢字 常用漢字

JIS水準

文字コード 戸籍統一文字番号 UNICODE シフトJIS

文字コードを入力する場合は、その他の検索条件は指定できません。

検索 クリア

ご利用になりたい文字を右の検索画面にて必要項目を入力して検索を行ってください。

検索結果

24件中1-24件目を表示

堯	卓	堯	喬	堯	峻	崇	崧	嵩	嶠	嶷	徹	敞			
016000	031810	031950	045650	060150	085220	090500	091970	092270	092400	092950	094500	095970	096620	148400	148790
昂	貴	隆	隆	隆	陸	高	高	154970	416300	473110	473430	474090	474100	513270	513280

検索結果より、利用したい文字を探して、右クリックしてください。

詳 細表示

使い方

戸籍統一文字番号 513280



親字・正字



部首番号 部首 画数 読み
189 高 10 たかい

音訓
常用
訓読
常用訓読み
画数 11
JIS水準
JIS水準(JIS2004)
文字コード
Unicode
Unicode(JIS2004)
シフト JIS
シフト JIS(JIS2004)

文字区分

・表示された文字の上でマウスの右クリックを押します。
・次にメニューから「コピー」を選択します。

- リンクを開く(O)
- リンクを新しいタブで開く(W)
- リンクを新しいウィンドウで開く(N)
- 対象をファイルに保存(A)...
- 対象を印刷(P)
- 画像の表示(H)
- 名前を付けて画像を保存(S)...
- 画像を電子メールで送信する(E)...
- 画像を印刷する(I)...
- マイピクチャへ移動(G)
- 背景に設定(G)
- 切り取り(T)
- コピー(C)**
- ショートカットのコピー(T)
- 貼り付け(P)
- すべて選択(A)

- ② 「スタート」⇒「すべてのプログラム」⇒「アクセサリ」⇒「システムツール」⇒「外字エディター」を起動。
- ※WindowsXPの場合
「スタート」⇒「すべてのプログラム」⇒「アクセサリ」⇒「外字エディター」で起動。

まだ使っていない空白の部分を選択します。

コードの選択

	0	1	2	3	4	5
F040	<input type="checkbox"/>					
F050						
F060						
F070						
F080						
F090						

コード: F040 フォント: すべて

ファイル: EUDC

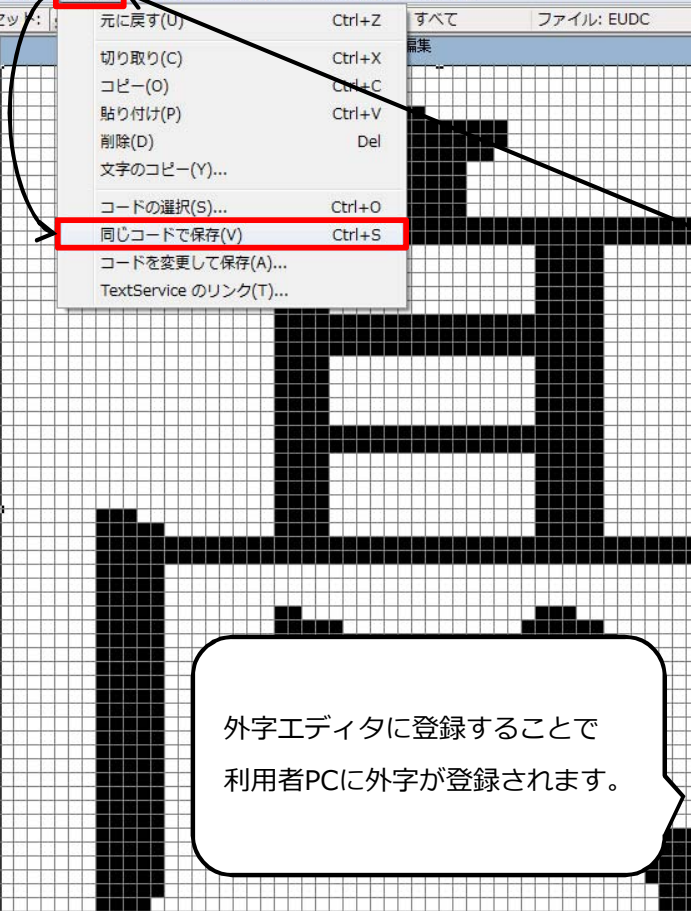
OK キャンセル

外字エディター

ファイル(F) **編集(E)** 表示(V) ツール(T) ウィンドウ(W) ヘルプ(H)

文字セット: すべて ファイル: EUDC

- 元に戻す(U) Ctrl+Z すべて
- 切り取り(C) Ctrl+X
- コピー(O)** Ctrl+C
- 貼り付け(P) Ctrl+V
- 削除(D) Del
- 文字のコピー(Y)...
- コードの選択(S)... Ctrl+O
- 同じコードで保存(V)** Ctrl+S
- コードを変更して保存(A)...
- TextServiceのリンク(T)...



外字エディター

ファイル(F) **編集(E)** 表示(V) ツール(T) ウィンドウ(W)

文字セット: すべて

- 元に戻す(U) Ctrl+Z
- 切り取り(C) Ctrl+X
- コピー(O)** Ctrl+C
- 貼り付け(P)** Ctrl+V
- 削除(D) Del
- 文字のコピー(Y)...
- コードの選択(S)... Ctrl+O
- 同じコードで保存(V) Ctrl+S
- コードを変更して保存(A)...
- TextServiceのリンク(T)...

外字エディタに登録することで
利用者PCに外字が登録されます。

コードの選択

	0	1	2	3	4	5	6	7	8	9	A	B	C	D	E	F
F040	<input type="checkbox"/>															
F050																
F060																
F070																
F080																
F090																

コード: F040 フォント: すべて

ファイル: EUDC

高

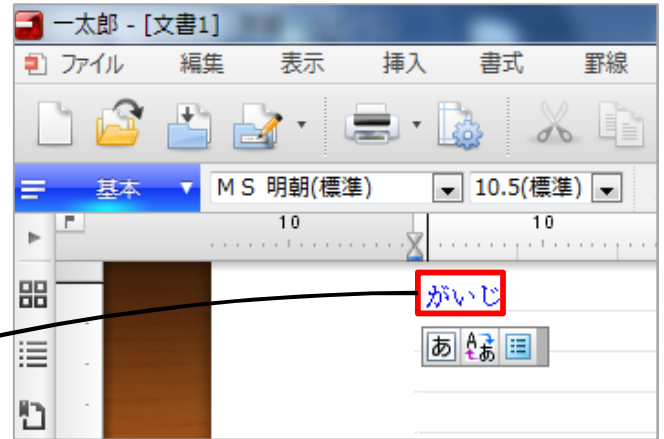
OK キャンセル

【一太郎】パソコンに登録した外字を使用する方法

①文字入力を行いたいファイルを開きます。

②文字入力を行いたい部分に「がいじ」と平仮名で入力します。

※このときに、Enter（確定）しないようにしてください。

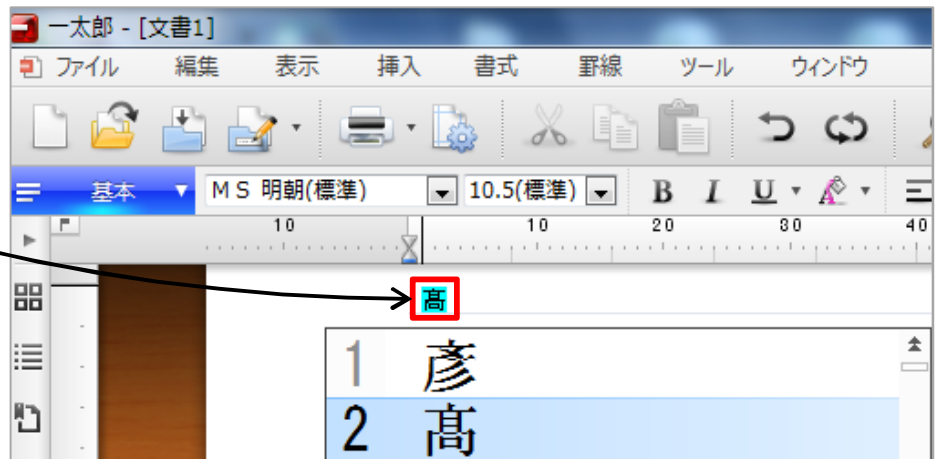
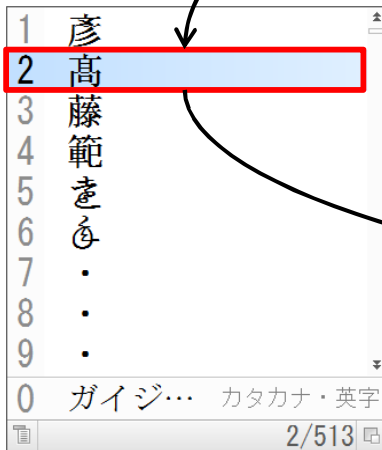


キーボードにて

①「Shift」を押しながら、「F6」をクリックします。

一度で表示されない場合は

②「Shift」を押しながら「F6」を



入力を行いたい文字を選択します。



○入力完了です！

Enterをクリックして変換処理確定します。

☆参考サイト【戸籍統一文字一覧】 : <http://kosekimoji.moj.go.jp/>

本手順は WindowsXP / Vista / 7 (32bit/64bit)のパソコンで行ってください。

検索サイト Yahoo : <http://www.yahoo.co.jp/>

Google : <http://www.google.co.jp/>

不明な点ございましたら、お問い合わせください。

作成 : Bell Computer System

URL:<http://bell-com.biz/>

担当 : 高尾