

株式会社 ベルコンピューターシステムからのご提案

2013.5月-7月号

1. WindowXP・Office2003のサポート終了について

P.1~P.2

- ・ WindowsXPのサポート期間はいつまで！？
- ・ サポートが終了するとどうなる？
- ・ WindowsXP から Windows7 / Windows8 に移行するときの注意とは？



2. PCデータのバックアップソリューション

P.3~P.4

- ・ 突然PCが壊れてしまったら。（お客様事例）
 - ・ データのバックアップは行っていますか？
- ※word,excel,メール,年賀状ソフト,業務用ソフト,フリーソフト等



3. コンビニエンスストア交付の証明書

P.5~P.10

（住民票の写し・印鑑登録証明書）の取扱い方法

- ・ 今取扱いをしているコンビニエンスストアはどこ？
- ・ コンビニエンスストアで交付される証明書の確認方法はご存じですか？
- ・ 確認するための機器の紹介

住基カードを使って、コンビニエンスストアで
証明書の取得ができます。



便利 & 簡単



お昼休みや夜間、さらに休日でも、
自分の都合にあわせて取得できます。



お住まいの市区町村に関わらず、
最寄りのコンビニエンスストアで
取得できます。



証明書が急に必要になった時も、
出先ですぐに取得できます。



4. 弊社で主に取り扱っている商材のご紹介

P.11



<WindowXP・Office2003のサポート終了について>

【WindowsXPのサポート期間はいつまで！？】

○2014年4月8日（日本時間）にWindowsXP Service Pack(SP3)、Microsoft Office 2003 Service Pack3(SP3)、Internet Explorer6のサポートが終了します。

【サポートが終了するとどうなる？ ～サポートに伴う、ご利用者様への影響～】

<脆弱性をついたウィルス感染>



セキュリティ更新（WindowsUpdate）の提供終了のため、新たなウィルスへの対抗が出来なくなるために、安全な環境の維持が難しくなります。

<関連製品のサポート終了>



既存でご利用中のウィルス対策ソフト、アプリケーションソフト、周辺機器のドライバー等 WindowsXPへの正式対応サポートが終了（※）するなど、パソコン以外の製品においても各メーカーサポートが受けられなくなる可能性があります。（※一部例外もあります）

【スケジュール】

2013年								2014年										
5月	6月	7月	8月	9月	10月	11月	12月	1月	2月	3月	4月	5月	6月	7月				
WindowsXP（2013年4月8日：サポート終了）																		
WindowsVista（2017年4月11日：サポート終了予定）																		
Windows 7（2020年1月14日：サポート終了予定）																		
Windows 8（2023年1月10日：サポート終了予定）																		

【WindowsXP から Windows7 / Windows8 に移行するときの注意とは？】

<メールソフトの変更>

WindowsXPのメールソフトはOutlookExpressが一般的でしたが、Windows 7やWindows8ではOutlookExpressは存在しておりません。よって、新しいメールソフトへの変更が必須です。

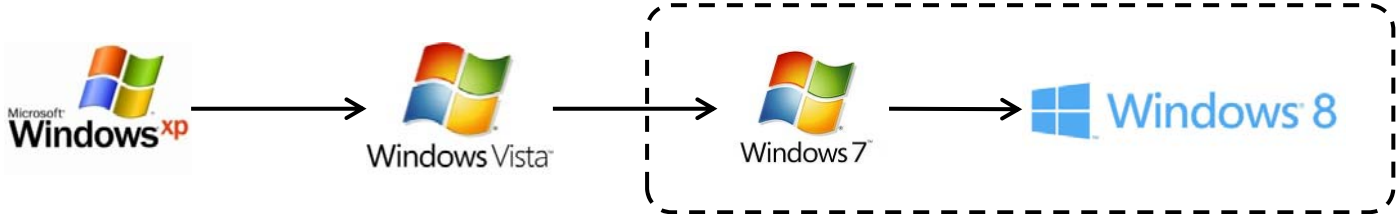
<Office（Word・Excel等）の変更>

WindowsXPのOfficeのバージョンはOfficeXP/Office2003/Office2007のいずれかでしたがWindows7やWindows8ではOffice2010かOffice2013となります。

※旧バージョンとの互換性の問題が多くあり、旧バージョンで作成したデータを正常に引継げない場合があります。

<デスクトップ画面の変更>

WindowsXPでは一般的であった、画面左下の「スタート」ボタンの変更。Windows8では大きく画面の変更があり「スタート」ボタンが廃止されました。



【Windows 7 / Windows8のすすめ】

昨年後半頃からWindowsXPのハード障害が増えてきております。大半が老朽化による故障です。

この時に問題になるのが

- ①データの退避（バックアップ）：メール、Word、Excel、PDF、一太郎、写真、年賀状ソフト他・・・
- ②新しいPCへの移行：XPで使っていたソフトや周辺機器（コピー機、プリンタ等）の利用は？
- ③操作について：画面の構成自体が大きく変わっているので突然の変更は不安

よって、現在WindowsXPをご利用中の皆様におかれましては、WindowsXPのPCが正常に利用できる環境のうちに並行してWindows7若しくはWindows8への入替検討をお勧めいたします。

並行して利用することで、業務への支障軽減が出来ます。

【登記・供託オンライン申請・業務 利用者向け【パソコン・アプリケーション対応表】】

更新日：2013年5月1日

	Windows	XP (Pro)		Vista (Pro)		7 (Pro)		8 (Pro)		備 考
		32bit	64bit	32bit	64bit	32bit	64bit	32bit	64bit	
ア プ リ ケ ー シ ヨ ン	ブラウザ									
	Internet Explorer6	○	○	-	-	-	-	-	-	
	Internet Explorer7	△	△	○	○	-	-	-	-	
	Internet Explorer8	△	△	△	△	○	○	-	-	
	Internet Explorer9	-	-	△	△	○	○	-	-	
	Internet Explorer10	-	-	-	-	○	○	○	○	
	法務省：登記供託オンライン申請システム（一般・司法書士・土地家屋調査士）									
	申請用総合ソフト	○	-	○	-	○	○	予定	予定	.NET Framework3.0or3.5必須
	登記識別情報表示ツール	○	-	○	○	○	○	予定	予定	
	PDF署名プラグイン	○	-	○	○	○	○	予定	予定	AdobeAcrobat10orX(11)st,pro必須
	商業登記電子認証ソフトVer1.2	○	-	○	○	○	○	○	○	
	.NET Framework3.0	○	○	○	○	○	○	△	△	Windows7には手動でインストール作業必須
	.NET Framework3.5	○	○	○	○	○	○	△	△	Windows8には手動でインストール作業必須
	.NET Framework4.0	○	○	○	○	○	○	○	○	申請用総合ソフトでは利用できない
	.NET Framework4.5	○	○	○	○	○	○	○	○	申請用総合ソフトでは利用できない
	法務省：登記供託オンライン申請システム（司法書士）									
	セキュアフォルダタイプ	○	-	○	○	○	○	-	-	H24.1.10-H24.7.1まで配布
	セキュアタイプツール	○	-	○	○	○	○	予定	予定	H24.7.2以降から配布
	通常フォルダツール	○	-	○	○	○	○	予定	予定	H24.4.2以降から配布
	法務省：登記供託オンライン申請システム（土地家屋調査士）									
	ICカードドライバ	○	-	○	-	○	○	?	?	
	ICカード検証ツールインストーラー	○	-	-	-	○	-	?	?	
	電子署名プラグインソフト(SignedPDF)	○	-	-	-	○	○	?	?	AdobeAcrobat5-X(10)st,pro必須
	XML署名ツールのインストーラー	○	-	○	-	○	-	?	?	JRE6up3以上必須
	日本郵便									
	電子内容証明（e内容証明）	○	-	○	-	○	-	?	?	新しいOS環境等への開発は未定
	その他：販売ソフトウェア									
	AdobeAcrobat6.0～	○	-	-	-	-	-	-	-	サポート打ち切り済
	AdobeAcrobat7.0～	○	-	-	-	-	-	-	-	サポート打ち切り済
	AdobeAcrobat8.0～	○	-	△	-	-	-	-	-	サポート打ち切り済
	AdobeAcrobat9.0～	○	-	○	-	○	-	-	-	H25.9.1にサポート打ち切り
	AdobeAcrobatX(10)	○	-	○	○	○	○	○	○	
	AdobeAcrobatXI(11)	○	-	○	○	○	○	○	○	
	DocuWorks6.0～	○	-	○	○	○	○	-	-	
	DocuWorks7.0～	○	○	○	○	○	○	○	○	
	SkyPDF CA Edition	○	-	-	-	-	-	-	-	
SkyPDF CA Edition V2	○	-	○	-	-	-	-	-	Vista、司法書士新ICカードに対応	
SkyPDF CA Edition V3	○	-	○	-	○	○	-	-	Windows7に対応	
SkyPDF CA Edition V4	○	-	○	-	○	○	-	-	セコム・司法書士電子証明書に対応	
しし会計V4	○	○	○	○	○	○	-	-		

PCデータバックアップソリューション



突然PCが壊れてしまったら！？

【お客様事例：申請用総合ソフトのバックアップを取っていませんでした。】

“突然PCが起動しなくなりました。”とお電話。

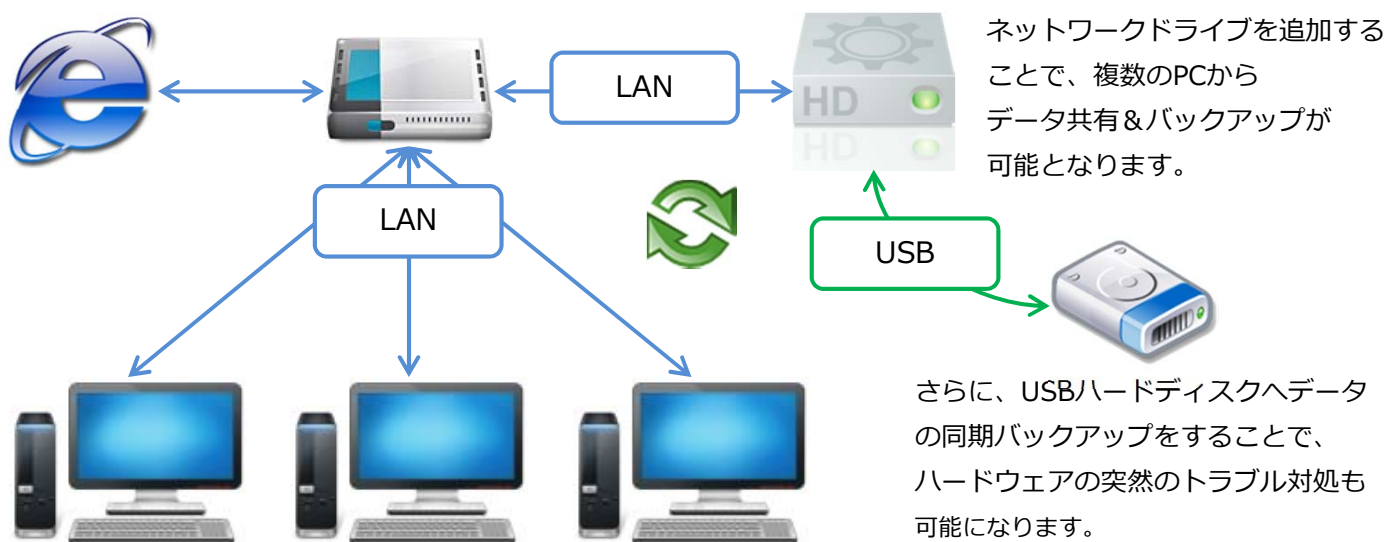
実はこのPC、「申請用総合ソフト」で申請中の申請がありました。データが復旧できない場合、申請中のものに「補正」がされてしまうと、“補正申請”ができません。よって“却下”しなければなりません。

「登記完了証」をダウンロードで取得するようにしていた場合は、滞りなく処理がされたとしても取得できません。

バックアップさえしていれば他のPCで対応できたのですが・・・。

【データのバックアップは行っていますか？ こんなお悩みありませんか？】

- ・今使っているPCは結構古くなってきていて、いつ壊れるかわからない。しかしすぐにPCの入替えの予定はない。
- ・【申請用総合ソフト】や、仕事で使っているデータファイルのバックアップを自動的に取りたい。
- ・パソコンに保存されているデータのバックアップを自動的に行いたい。
- ・業務用専用サーバまでは手が出ないが、バックアップだけは“しっかり”したい。



バックアップ機器には必須なUPS（電源供給）をご用意いたします。

【例えばこんなデータをバックアップ】

- ・申請用総合ソフトのバックアップ、業務専用のバックアップファイル
- ・Word、Excel、PowerPoint、Access、PDF、一太郎などの文書データ
- ・Outlook Expressのようなメールのデータ
- ・フォルダで一元管理しているファイル・フォルダ群

※データによっては、バックアップを取れないデータもございます。

【対象OS】

- ・Windows2000/XP/Vista/7
- ・MacOSX(10.3～)

※サーバOSに関してはご相談ください。

【一言】

まだまだ使われているWindowsXP、「Windows7にするには既存で利用しているソフトのバージョンアップが必要となり、当然有償となる。」このような状況が、未だに多く存在しています。

一度に費用・時間を投じることが出来れば解消できる問題ですが、なかなか一度にできることはありません。

しかし、現在使っているPCに障害が生じてしまったときに対処ができるでしょうか？

PC自体は購入すれば新品になりますが、PC障害と共に消失してしまう“財産（過去の履歴・データ）”は取り戻すことが出来なくなってしまうことがあります。

☆トラブルが生じてしまったとき、対応できますか？ どうぞご相談ください。

【 ご 依 頼 シ ー ト 】

問い合わせ先

株式会社ベルコンピューターシステム

FAX : 048-783-1232 / TEL:048-783-1232

担当 : 高尾

下記より、ご希望のものに☑をしてください。

⇒ USB対応ハードディスク

☐ 1 T B (1,000GB) モデル : 12,500円～

☐ 2 T B (2,000GB) モデル : 17,800円～

※パソコン1台につき、ハードディスク1台の接続となります。

⇒ Lan (ネットワーク) 対応ハードディスク

【個人・一般向け】

【SOHO・法人】

☐ 1 T B (1,000GB) モデル : 28,500円～

☐ 2 T B (2,000GB) モデル : 63,600円～

☐ 2 T B (2,000GB) モデル : 32,800円～

☐ 4 T B (4,000GB) モデル : 90,000円～

※ハードディスク内で、さらに2重バックアップ機能搭載。ハードディスク利用量は半分になります。

⇒ 自動バックアップ環境構築費 (バックアップ専用ソフト含みます)

☐ PC 1 台 : 15,000円～

☐ PC 3 台 : 40,000円～

☐ PC 5 台以上 : ご相談ください。

※インストール対象のPCはWindowsXP、WindowsVista、Windows7です。

メモリは1GB必須とします。ハードディスクの空き容量は60MB以上とします。

※バックアップが必要なソフト、環境によって価格の変更があります。ご相談ください。



※事前に社内のネットワークの環境等を確認・構築する必要がある場合がございます。

※機器の導入設置費は、別途となります。ご相談ください。

※運用・維持サポートも承っております。ご相談ください。

☆ご注意ください☆

※USB、Lan対応ハードディスクは電化製品です。定期的な交換をお勧めいたします。目安は3～4年くらい。

ハードディスクが故障してしまうと、データが消失をしてしまいます。

【 ご 依 頼 内 容 】

☐ 依頼したいため、打ち合わせ、見積り依頼を希望する。

☐ 詳しい話を聞きたい。

希望日時 : 平成25年 月 日 (曜日) 時頃

【貴事務所名】

【ご担当者名】

【ご連絡先：住所】

【電話番号】

※上記にご記入いただいた個人情報は、本件問合せについての連絡以外には使用しません。

コンビニエンスストア交付の証明書^(住民票の写し・印鑑登録証明書)の取扱い方法ご存知ですか？

近年スタートした、コンビニエンスストアで交付される証明書の取り扱い、ご存知でしょうか？
利用する側の一般市民からすると非常に便利なサービスとなっています。

【利用可能なコンビニエンスストア】

- ・セブンイレブン（2011.2～全国）
- ・ローソン（2013.4.4～福岡市内、2013.4.24～全国）
- ・サークルKサンクス（2013.5末頃～7末全国）
- ・ファミリーマート（2013年秋～全国）

【利用可能な時間帯】

- ・年末年始（12/29～1/3）を除く全ての日の6時30分～23時（戸籍関係のみ17時まで）

【交付可能な証明書】


- ・印鑑登録証明書
- ・住民票の写し
- ・戸籍証明書
- ・戸籍附票（一部自治体のみ）
- ・税証明書（一部自治体のみ）

※すでに公的機関（法務局、税務署等）で、受領する準備がされています。

住基カードを使って、コンビニエンスストアで
証明書の取得ができます。



便利 & 簡単



お昼休みや夜間、さらに休日でも、
自分の都合にあわせて取得できます。



お住まいの市区町村に関わらず、
最寄りのコンビニエンスストアで
取得できます。



証明書が急に必要になった時も、
出先ですぐに取得できます。

財団法人 地方自治情報センター「住基カードを利用して住民票の写し・印鑑登録証明書をコンビニエンスストアで取得できるようになります。」より

しかし、いかがでしょうか？

公的な申請の際に添付書類として利用する「住民票の写し」「印鑑登録証明書」がコンビニエンスストアで発行されたものの場合、“内容の確認”“原本性の確認”する方法をご存知ででしょうか？

【注 意 点】

- ①コンビニで発行される証明書は、特殊な専用紙ではなく、**A4サイズの普通紙（コピー用紙）**です。
- ②おもて面・うら面の両面に、けん制印刷が施された**地紋を印刷**しています。
- ③おもて面の地紋印刷に加えて、スクランブル画像や偽変造防止検出画像といった高度な技術を利用して、偽変造・改ざん対策を備えています。

【こんな時に必要】

- ①銀行・業者より書類を
預かる際の書類確認
- ②立会い時の書類確認
- ③預かった書類の確認



- ・コンビニで証明書を取得
してきたもの、確認方法
はご存知ですか？
- ・立会いの際、突然確認を求
められても対応できますか？

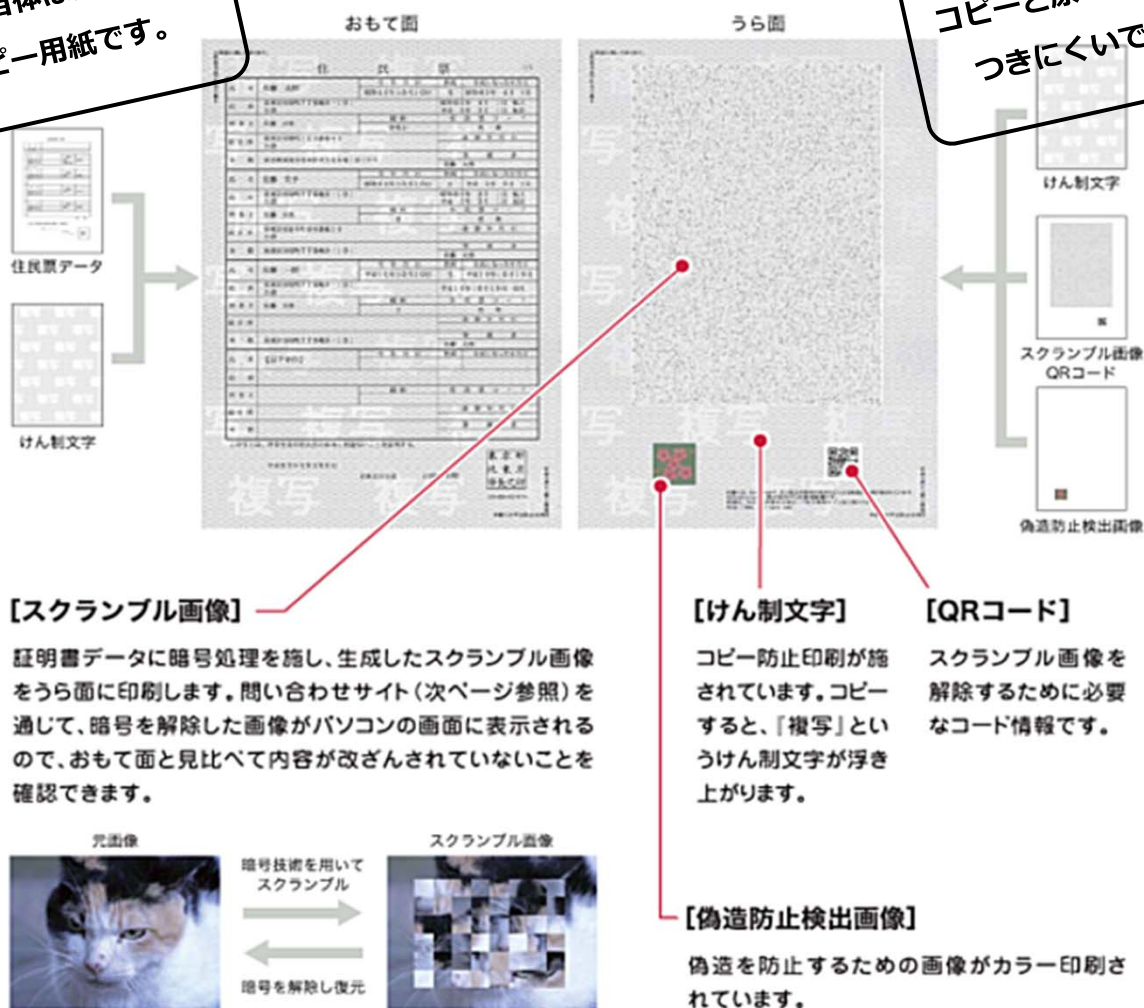
☆突然「立会い時」等にコンビニ証明書を持ち込まれたけど、証明書「原本性」確認ができない！？

☆コンビニで取得した証明書を預かってしまったけど、証明書「原本性」確認ができない！？

現時点では、セブンイレブンにある専用コピー機からしか発行することが出来ませんが、今後サービス拡充のために、他のコンビニや公共機関でのサービス提供が行われることが考えられます。

紙自体は普通の
コピー用紙です。

コピーと原本は判別が
つきにくいです。



財団法人 地方自治情報センター「住基カードを利用して住民票の写し・印鑑登録証明書をコンビニエンスストアで取得できるようになります。」より

【証明書の原本性確認を行うために必要なシステム環境】

- ①赤外線カメラ

【公文書の改ざん確認を行うために必要なシステム環境】

- ①インターネット接続が可能なパソコン
(OS : WindowsXP, WindowsVista, Windows7)
(ブラウザ : InternetExplorer7,8,9)
- ②スキャナー (読取がA4サイズ、カラー300dpi、JPEG形式でスキャニングできるもの)
- ③AdobeReader (バージョンはAdobeReader9,10,11)

【情報】

コンビニにおける証明書等の交付（コンビニ交付）：財団法人 地方自治情報センター

URL : <https://www.lasdec.or.jp/cms/9,0,93.html>

取得方法の動画：財団法人 地方自治情報センター

URL : <https://www.lg-waps.jp/01-01.html>

【確認方法】

“偽造防止検出画像”は
赤外線カメラ（専用機）で確認
する以外手段がありません。

コンビニエンスストア発行の証明書の確認方法について

【確認 1】内容の改ざん確認


- ①裏面をスキャナーで取込みます。
※注意※取込み方法に制限があります。

※お使いのスキャナの設定の確認をお願いします。

設定項目	設定内容
ファイル形式	JPEG
解像度	300dpi
カラーモード	カラー
画質	高画質
用紙サイズ	A 4 縦
読取サイズ	原寸大

画像ファイルサイズは10MBを超えないように
ご注意ください。

- ②下記アドレス（証明書複合画像表示システム）
へアクセスします。
<https://cdid.lg-waps.jp/ic-decryptsv/>



証明書交付サービス
証明書復号画像
表示システム

<https://cdid.lg-waps.jp/ic-decryptsv/>

コンビニエンスストアで取得した証明書には、改ざん防止技術が施されています。
このシステムを利用して、証明書のおもて面に記載の事項が改ざんされていないことを確認できます。

手順1: 証明書のうら面をスキャナーで取り込んでください。
◎ 下図の向きになるように取り込んでください。

◎ 以下のスキャナ設定にして取り込んでください。

設定項目	設定内容
ファイル形式	JPEG形式
解像度	300dpi
カラーモード	カラー
画質	高画質
用紙サイズ	A4縦
読取サイズ	原寸大

画像ファイルサイズが10MBを超える場合は、
画質を落として10MB未満になるようにしてください。

スクランブル解除を行っています。
しばらくお待ちください。

開始 60% 完了

手順2: 取り込んだファイルを指定してください。

手順3: 実行ボタンを押してください。
スクランブル解除後の画像がPDF形式で表示されます。(PDFを表示するためのソフトウェアが必要です。
証明書のおもて面に記載されている内容と相異がないか確認下さい。
暗号解除画像は、実物に比べて、読みにくい場合があります。

実行

参照...

アップロードするファイルの選択

証明書スキャン取込み

証明書スキャン取込みの検索

名前 更新日時 種類

印鑑登録証明書_〇〇様.jpg	2012/11/07 9:32	JPG ファイル
印鑑登録証明書_〇〇様.jpg	2012/11/07 9:32	JPG ファイル
住民票_〇〇様_〇〇様.jpg	2012/11/07 9:32	JPG ファイル
住民票_〇〇様.jpg	2012/11/07 9:32	JPG ファイル

すべてのファイル (*.*)

開く(O) キャンセル

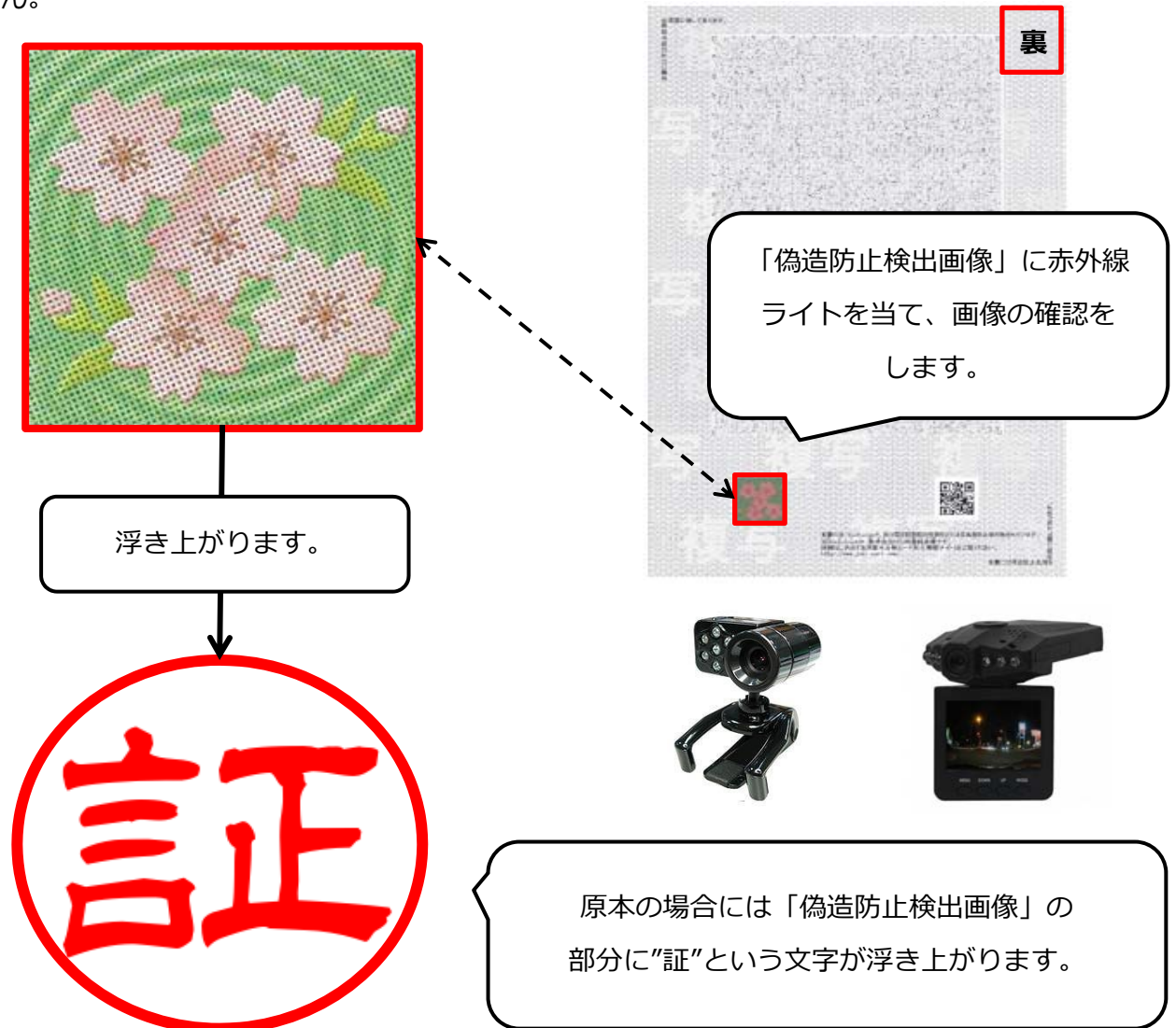
スクランブル画像解除が成功すると、証明書の表面と同様の中身がPDF
ファイルで表示されます。(※内容に改ざんがされていないか確認します)
※注意※ この方法では、証明書の原本性の確認は出来ません。

【確認2】 原本性の確認

※コンビニエンスストアで発行される証明書に使われる用紙は一般的なコピー用紙になっています。よって、原本を両面コピー（カラー）でとられてしまうと、【確認1】の方法では原本かどうかは判断できません。

ここで、裏面の「偽造防止検出画像」の部分に赤外線ライトを当てPC若しくはディスプレイに表示させることで特殊な印刷をされている部分に“証”という文字が浮き上がります。

当然、原本をコピーした用紙の「偽造防止検出画像」部分に赤外線ライトを当てても何も表示されません。



以上が確認方法となります。

原本性の確認を行うためには、専用の機器が必要となります。

パソコンに接続して利用するタイプと、外出先でも利用しやすいモバイルタイプがあります。お客様の利用しやすい機器を是非ご検討ください。

ご不明な点ございましたら、弊社までお問い合わせください。

株式会社ベルコンピューターシステム

TEL : 048-783-1231 / FAX : 048-783-1232

URL : <http://www.bell-com.biz>

コンビニ交付サービスの実施団体

2013年5月15日時点

＜ 地 方 公 共 団 体 ＞			＜ 提 供 サ ー ビ ス ＞						
NO	都道府県	市区町村	住民票	印鑑	税	戸籍	戸籍の附票	サービス開始日	備 考
1	北海道	音更町	●	●				平成23年2月7日	
2	岩手県	奥州市	●	●	●			平成23年3月14日	税追加（平成24年3月12日）
3	宮城県	大崎市	●	●				平成24年8月1日	
4	福島県	会津若松市	●	●				平成23年2月7日	
5		白河市	●	●	●	●		平成24年7月9日	
6		須賀川市	●	●				平成23年1月4日	
7		相馬市	●	●				平成22年4月6日	
8	茨城県	古河市	●	●				平成23年3月1日	
9		龍ヶ崎市	●	●				平成24年6月20日	
10		つくば市	●	●				平成24年5月7日	
11	栃木県	足利市	●	●	●	●		平成24年7月9日	
12		栃木市	●	●				平成25年5月15日	
13		下野市	●	●				平成23年3月24日	
14	埼玉県	さいたま市	●	●	●	●	●	平成24年11月1日	
15		戸田市	●	●	●			平成23年1月28日	税追加（平成24年3月1日）
16		北本市	●	●	●	●	●	平成23年1月31日	税・戸籍・戸籍の附票追加（平成24年3月1日）
17		小鹿野町	●	●				平成23年4月1日	
18	千葉県	市川市	●	●	●	●		平成22年2月2日	税・戸籍追加（平成24年4月1日）
19		木更津市	●	●				平成23年10月31日	
20		松戸市	●	●				平成22年10月1日	
21		山武市	●	●				平成25年3月1日	
22	東京都	渋谷区	●	●	●			平成22年2月2日	税追加（平成24年6月11日）
23		中野区	●	●				平成24年2月1日	
24		荒川区	●	●				平成23年4月1日	
25		葛飾区	●	●				平成23年2月1日	
26		三鷹市	●	●	●	●	●	平成22年2月2日	税・戸籍・戸籍の附票追加（平成24年2月1日）
27		町田市	●	●				平成23年3月14日	
28		小金井市	●	●				平成23年4月1日	
29	神奈川県	藤沢市	●	●				平成23年2月1日	
30		座間市	●	●				平成23年3月25日	
31	新潟県	三条市	●	●	●	●		平成23年3月3日	税・戸籍追加（平成24年3月15日）
32	富山県	南砺市	●	●		●	●	平成23年4月1日	戸籍・戸籍の附票追加（平成25年1月8日）
33	山梨県	富士吉田市	●	●				平成23年4月1日	
34		韮崎市	●	●		●		平成23年3月1日	戸籍追加（平成24年3月1日）
35		南アルプス市	●	●				平成23年3月1日	
36		笛吹市	●	●				平成23年3月1日	
37		甲州市	●	●				平成23年3月1日	
38		富士川町	●	●				平成24年4月1日	
39		忍野村	●	●				平成24年12月3日	
40		富士河口湖町	●	●				平成23年4月1日	
41	長野県	伊那市	●	●				平成23年2月7日	
42		駒ヶ根市	●	●				平成23年2月7日	
43		辰野町	●	●				平成23年2月7日	
44		箕輪町	●	●				平成23年2月7日	
45		南箕輪村	●	●				平成23年2月7日	
46		宮田村	●	●				平成23年2月7日	
47	静岡県	掛川市	●	●				平成23年2月7日	
48		御殿場市	●	●				平成24年8月1日	
49		清水町	●	●				平成24年8月1日	

＜ 地 方 公 共 団 体 ＞			＜ 提 供 サ ー ビ ス ＞						
50	愛知県	一宮市	●	●		●	●	平成24年10月9日	戸籍・戸籍の附票追加（平成25年1月15日）
51	滋賀県	長浜市	●	●				平成24年7月9日	
52		愛荘町	●	●		●	●	平成22年11月1日	戸籍・戸籍の附票追加（平成24年1月11日）
53	京都府	木津川市	●	●				平成25年2月1日	
54	大阪府	豊中市	●	●		●	●	平成25年4月1日	
55		羽曳野市	●	●	●	●	●	平成24年5月1日	税追加（平成24年12月13日）
56		門真市	●	●				平成24年7月9日	
57	兵庫県	西宮市	●	●	●	●		平成23年3月1日	税・戸籍追加（平成24年7月9日）
58		三木市	●	●				平成23年3月10日	
59	奈良県	生駒市	●	●		●	●	平成23年4月1日	戸籍・戸籍の附票追加（平成24年1月11日）
60	山口県	下関市	●	●				平成24年7月27日	
61	福岡県	福岡市	●	●		●	●	平成24年8月1日	
62		大牟田市	●	●				平成23年2月1日	
63	熊本県	益城町	●	●	●	●	●	平成23年3月30日	税・戸籍・戸籍の附票追加（平成24年3月26日）
64	鹿児島県	薩摩川内市	●	●	●	●		平成25年3月9日	

＜情報参照元＞

コンビニエンスストアにおける証明書等の自動交付

URL：https://www.lg-waps.jp/

財団法人 地方自治センター（コンビニにおける証明書等の交付（コンビニ交付））

URL：https://www.lasdec.or.jp/cms/9,0,93.html

住民基本台帳カード 総合情報サイト

URL：http://juki-card.com/index.html

セブンイレブン / 行政サービス

URL：http://www.sej.co.jp/services/public.html

FamilyMart / デジタルフルカラー複合機を利用した「自治体証明書交付サービス」の導入について

URL：http://www.family.co.jp/topics/2013/130408_02.html

サークルKサンクス / マルチコピー機が一層便利に！「行政サービス（住民票などの交付）」を開始

URL：http://www.circleksunkus.jp/system/__upfile__/pressrelease/p12901.pdf

コンビニ証明書原本性確認に最適 偽造防止検出画像確認用 赤外線カメラ



- コンビニエンスストアで発行された「住民票の写し」「印鑑登録証明書」「戸籍全部・個人事項証明書（戸籍謄本・抄本）」「戸籍の附票の写し」「税の証明書」といった証明書の原本性の確認を行う際、【偽造防止検出画像】の検証を行えます。
- ディスプレイ付でモバイルとして外へ持ち運びすることが出来ます。お客様先、決済場所等への持ち運びに最適です。
(62.4mm×32.6mm×106mm (97 g))

	プ ラ ン	価 格	備 考
	機器+オリジナル手順書	6, 9 8 0 円	送料含む
	機器+オリジナル手順書+サポート	9, 9 8 0 円	送料+購入後3ヶ月間の”無償交換&電話サポート”付
	SDカード1 6 G B (※)	1, 8 0 0 円	録画・記録することもできます。

※SDカードは偽造防止検出画像確認時には必須ではありません。

<パソコン>



タイプ : デスクトップ / ノート
OS: Windows7Pro(32bit) / Windows8Pro(32bit / 64bit)
CPU: Core i3 / Core i5 HDD: 250GB~
メモリ: 2GB / 4GB / 8GB (OSが64bitの場合のみ)
ドライブ: スーパーマルチドライブ
AP: Microsoft Office 2010 Personal
Price: 99,800~

<スキャナ>



読取方式 : 片面 / 両面自動取込み
読取サイズ : 最大A4~A3 (商品により異なります)
接続 : USB
Price: 18,800~

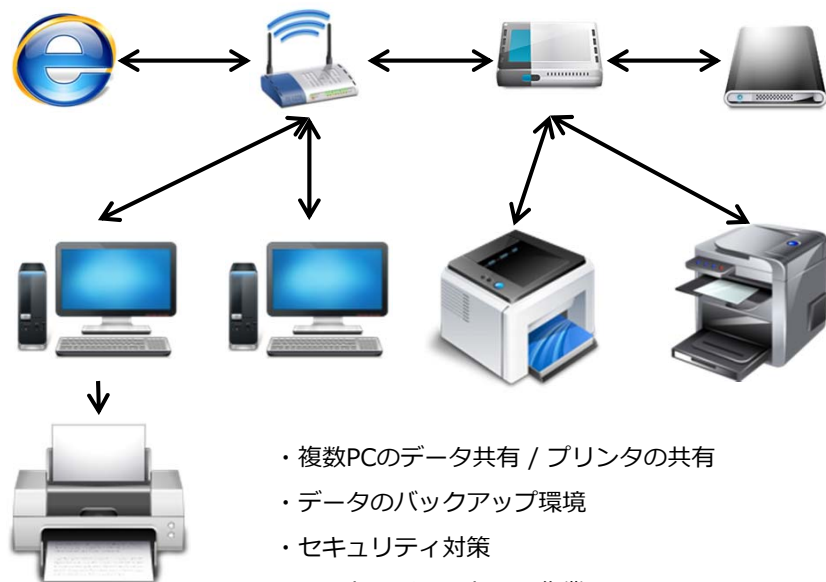
<無停電電源装置>



対応PC台数 : 1台~
特徴 : 突然の停電やブレーカー落ちの際のバッテリー稼働
Price: 18,400~

※上記価格には消費税は含まれておりません
※上記価格には、機器の導入設置費等は含まれておりません。

<ネットワーク・バックアップ・環境整備構築>



- ・複数PCのデータ共有 / プリンタの共有
- ・データのバックアップ環境
- ・セキュリティ対策
- ・ソフトのインストール作業

<プリンタ>



タイプ : レーザ / 水平漢字 (ドット)
対応サイズ : ~A3まで
接続 : USB / 平行 / Lan (※商品により異なります)
<中古について>
水平漢字プリンタ (ドット) に関して中古も取り扱っております。
Price: 46,300~

<バックアップ・ハードディスク>



容量 : 1TB (1,000GB~)
インターフェイス : USB / Lan
ディスクタイプ : HDD (1台 or 2台 : RAIDあり)
Price: 14,800~

<セキュリティソフト>



対応PC台数 : 1台~3台
対応OS : WindowsXP-Windows8
Price: 5,200~

※上記に紹介していない商品の取り扱いも行っております。
お気軽にご相談ください。

<ご購入方法の相談>

現金・リースでの対応をいたしております。
・リースをご希望の場合には事前審査が必要となりますので、まずはご相談ください。

<お問い合わせ>

ベルコンピューター

検索

株式会社 ベルコンピューターシステム

〒362-0066 埼玉県上尾市領家118-8

TEL : 048-783-1231 / FAX : 048-783-1232

URL : <http://www.bell-com.biz/>